

NÁPOVĚDA

K CITAČNÍMU DOPLŇKU DO WORDU

Citace:

Nápověda k citačnímu doplňku do Wordu. Online. Verze 5.0. Brno: Citace.com, 20. 3. 2024.
Dostupné z: <https://www.citacepro.com/download/napoveda-word.pdf>. [cit. 2024-03-20].

Brno, 20. 3. 2024
Verze 5.0



OBSAH

2	Doplněk do Wordu
3	Instalace doplňku
4	Popis rozhraní
5	Vložit citaci
6	Upravit citaci
7	Vložit více citací do jedné závorky
8	Vložit citaci - poznámky pod čarou
9	Vložit citát
10	Vložit bibliografii
11	Změna citačního stylu
12	Aktualizace doplňku
14	Odhlášení

DOPLNĚK DO WORDU

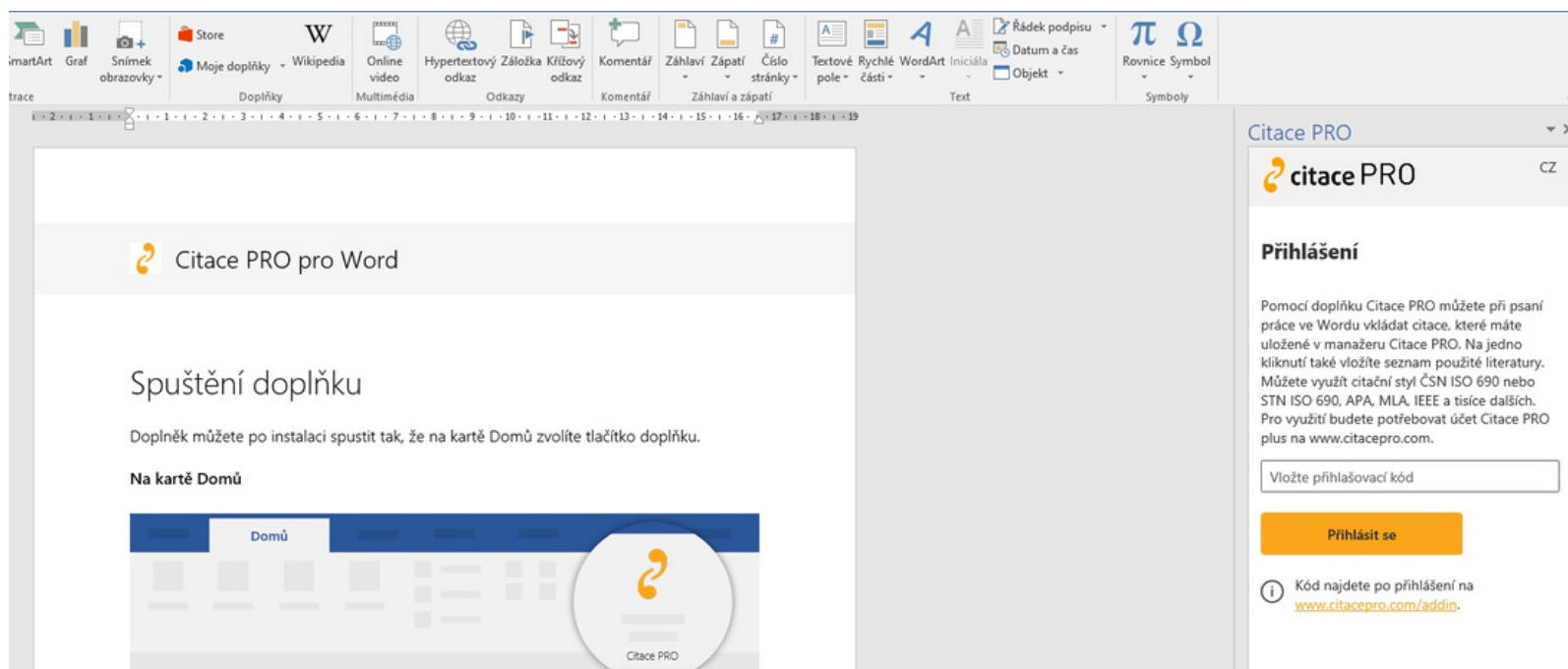
Doplněk pro OS Windows a MacOS

Slouží pro práci s citacemi přímo v prostředí MS Word


- umožňuje průběžné citování v textu,
- generuje soupis použité literatury,
- možnost kdykoliv změnit citační styl
 - podpora autor-datum, číslování, poznámky pod čarou.

Jaké OS a verze Wordu jsou podporovány?


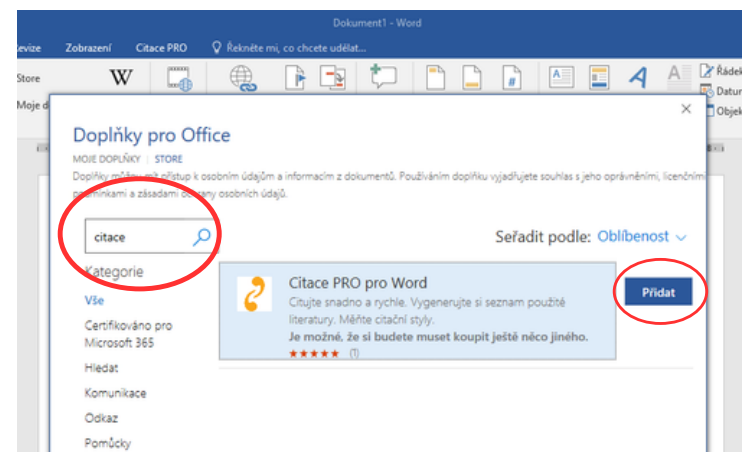
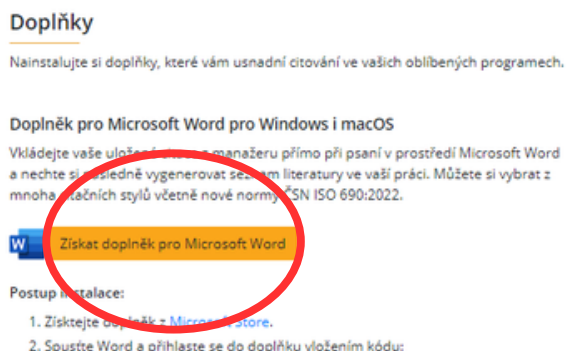
- operační systémy Windows 10, 11 a macOS
- Microsoft Word 2021 i Microsoft 365 (online i desktop)
- doplněk je možné spustit i v Microsoft Word 2016 a 2019, pokud se nejedná o multilicenční verzi 1808.



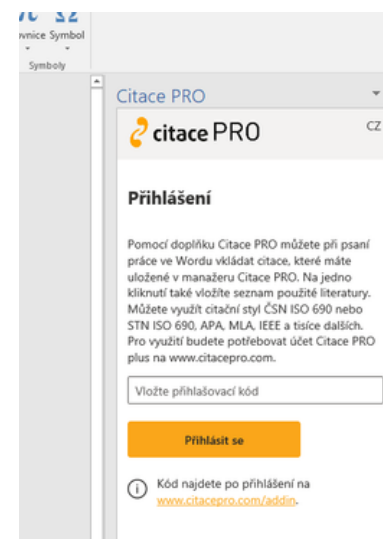
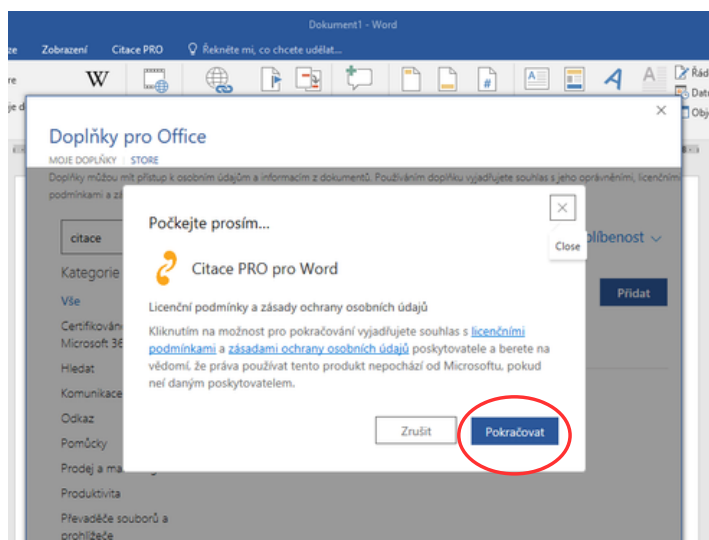
INSTALACE DOPLŇKU

Doplňěk do Wordu naistalujete přímo z **Microsoft Store**. Přímý link najdete v manažeru v **Nastavení**  v pravém rohu v sekci **Doplňky** kliknutím na tlačítko **Získat doplněk pro Microsoft Word**.

Instalaci je možné provést přímo ve Wordu kliknutím v pásu karet na tlačítko **Store** a vyhledáním doplňku podle názvu - Citace PRO pro Word. Zvolte **Přidat**.



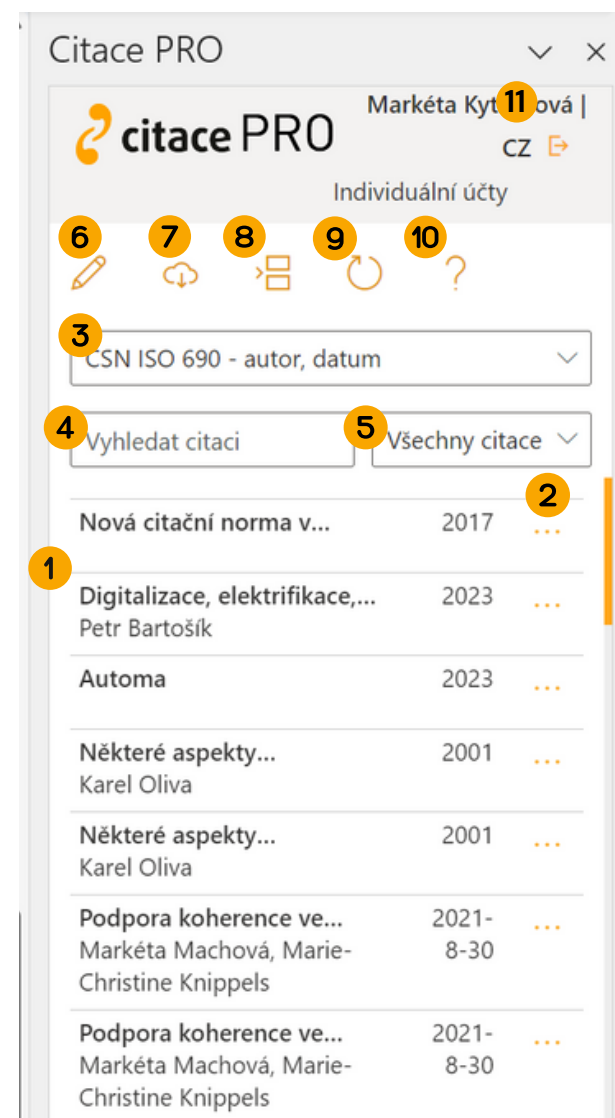
Během instalace je potřeba odsouhlasit licenční podmínky kliknutím na **Pokračovat**.



Po instalaci se objeví na pravé straně nové okno, u kterého lze upravit šířku. Unikátní **přihlašovací kód** najdete ve svém účtu v manažeru v **Nastavení** v sekci **Doplňky**.

POPIS ROZHHRANÍ

- 1 Seznam citací uložených v manažeru
- 2 Vložení citátu, úprava záznamu v manažeru
- 3 Změna citačního stylu
- 4 Výběr složky, ze které budete vkládat citace
- 5 Možnost vyhledat konkrétní citaci podle autora nebo názvu dokumentu
- 6 Vložení citace do textu
- 7 Aktualizace citací z manažeru
- 8 Vložení bibliografie
- 9 Aktualizace citací a bibliografie již vložené do textu
- 10 Nápověda
- 11 Odhlášení




VLOŽIT CITACI

Vybranou citaci můžete vložit kamkoli do textu. Stačí citaci vybrat ze seznamu, popř. můžete použít pole **Vyhledat citaci**, které po zadání jména autora nebo názvu dokumentu vyhledá potřebnou citaci.

The image shows a document editor interface with three main components:

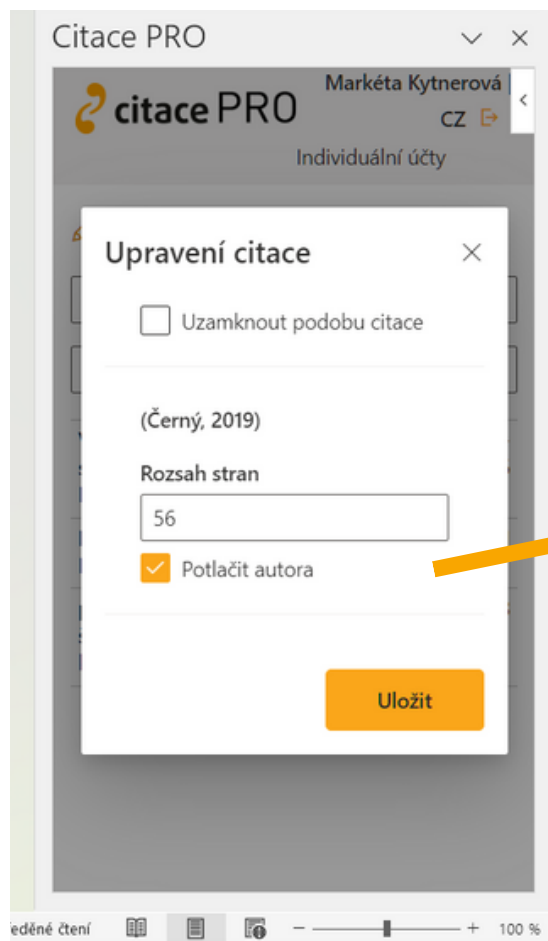
- Citation List (Left):** A list of citations with columns for author, title, and year. The entry "Vybrané kapitoly z... Michal Černý 2019-05-06" is circled in red. An arrow points from this entry to the text editor.
- Text Editor (Center):** A rich text editor with a toolbar. The text "Lorem ipsum dolor sit amet, consectetur adipiscing elit. Nam ornare in erat non cursus. Duis libero ligula, ultricies sit amet odio id, lobortis condimentum dolor. In facilisis, erat ac sollicitudin lacinia, nunc sapien consequat est, vel egestas neque nisl quis mi. Aenean at quam mauris. Suspendisse efficitur lacus lectus, nec rutrum sapien blandit non. Proin luctus quam sit amet arcu pharetra consectetur. Cras venenatis luctus hendrerit. Donec mattis, vel egestas lobortis, orci tortor condimentum tellus, sed bibendum nulla risus. Nullam lobortis posuere blandit. Sed vestibulum sem quis metus fringilla fringilla. Vestibulum ante ipsum primis in faucibus orci luctus et ultrices posuere cubilia curae; Etiam sed ante id justo placerat maximus. Nulla ele... (Černý, 2019)" is visible. An arrow points from the search interface to this text.
- Search Interface (Right):** A panel titled "Citace PRO" with a search dropdown menu containing "ČSN ISO 690 - autor, datum". Below it, a search input field contains "čern" and a dropdown menu shows "Všechny citace". An arrow points from this search field to the citation list.

UPRAVIT CITACI

Citaci v textu lze upravit kliknutím na zvolenou citaci, poté v doplňku kliknutím na ikonu tužky . Do citace můžete doplnit citovanou stranu, popř. rozsah stran a potlačit autora.

V případě, že jste citaci upravili a nechcete, aby se v budoucnu jakkoli změnila, použijte volbu **Uzamknout podobu citace**. Citace zůstane v uzamčené podobě i při změně citačního stylu.

Všechny úpravy potvrďte tlačítkem **Uložit**.




Lorem ipsum dolor sit amet, consectetur adipiscing elit. Nam ornare in erat non cursus. Duis libero ligula, ultricies sit amet odio id, lobortis condimentum dolor. In facilisis, erat ac sollicitudin lacinia, nunc sapien consequat est, vel egestas neque nisl quis mi. Aenean at quam mauris. Suspendisse efficitur lacus lectus, nec rutrum sapien blandit non. Proin luctus quam sit amet arcu pharetra consectetur. Cras venenatis luctus hendrerit. Donec mattis, velit a egestas lobortis, orci tortor condimentum tellus, sed bibendum nulla risus et nisi. Nullam lobortis posuere blandit. Sed vestibulum sem quis metus fringilla fringilla. Vestibulum ante ipsum primis in faucibus orci luctus et ultrices posuere cubilia curae; Etiam sed ante id justo placerat maximus jbvEkiUEUPJvc096-56-sa elementum odio sed laoreet lacinia. Nulla laoreet eget elit mollis viverra (2019, s. 56)

Duis fringilla ex id fringilla vehicula. Pellentesque habitant morbi tristique senectus et netus et malesuada fames ac turpis egestas. Quis enim systema conestibus et morbis dis partibus

VLOŽIT VÍCE CITACÍ DO JEDNÉ ZÁVORKY

Potřebujete-li vložit více citací do jedné závorky, vložte nejprve první citaci, poté klikněte kamkoli do závorky s citací a vložte další citaci. Jednotlivé citace se oddělí podle pravidel zvoleného citačního stylu (nejčastěji středníkem).

The image illustrates the Citace PRO interface for managing citations. On the left, the 'Individuální účty' (Individual accounts) panel shows a list of citations with columns for citation type, author, and year. The center shows a text editor with a paragraph of Lorem Ipsum text. A citation is inserted into the text: '(Citace doplňku Citace PRO 1, pulvinar a vestibulum quis, facilisis vel sapien. Proin mattis lacinia justo. Černý, [2015], s. 123; Lipson, 2008)'. On the right, the 'Upravení citace' (Edit citation) dialog box is shown, allowing users to edit the citation text, add a page number (123), and check 'Potlačit autora' (Suppress author).

Potřebujete-li upravit některou z citací vložených do jednoho odkazu, klikněte v textu na odkaz a poté na ikonu tužky  v doplňku. Zobrazí se tabulka se všemi odkazy. Jednotlivé odkazy na dokumenty můžete upravit nebo odebrat. Poté klikněte na Uložit.

VLOŽIT CITACI - POZNÁMKY POD ČAROU

Při odkazování pomocí poznámek pod čarou je potřeba nejprve zvolit vhodný citační styl, dále ve Wordu vložit z pásu karet poznámku pod čarou. Tlačítko **Vložit poznámku pod čarou** se nachází v záložce **Reference**. Poté klikněte do poznámky pod čarou a vložte z doplňku požadovanou citaci.

The screenshot shows the Microsoft Word interface with the **Reference** ribbon selected. The ribbon includes buttons for **Vložit poznámku pod čarou** (Insert Footnote), **Další poznámka pod čarou** (Insert Next Footnote), and **Zobrazit poznámky** (Show Footnotes). The **Citace PRO** pane is open on the right, displaying a search bar with the text "ČSN ISO 690 - poznámky pod čarou" and a list of search results. A red circle highlights the search bar, and orange arrows indicate the workflow from the ribbon to the footnote area and then to the search bar.

Obsah

Přidat text

Aktualizovat obsah

ab¹

Vložit vysvětlivku

Vložit poznámku pod čarou

Další poznámka pod čarou

Zobrazit poznámky

Hledat

Researcher

Spravovat prameny

Vložit citaci

Styl: APA

Bibliografie

Vložit seznam obrázků

Vložit titulky

Aktualizovat tabulku

Křížový odkaz

Označit položku

Vložit rejstřík

Aktualizovat rejstřík

Obsah

Poznámky pod čarou

Zdroje informací

Citace a bibliografie

Titulky

Rejstřík

Citace PRO

Markéta Kytnerová | CZ

Individuální účty

ČSN ISO 690 - poznámky pod čarou

Vyhledat citaci

Všechny citace

Nová citační norma v...	2017	...
Digitalizace, elektrifikace,...	2023	...
Petr Bartošik		
Automa	2023	...
Některé aspekty...	2001	...
Karel Oliva		
Některé aspekty...	2001	...
Karel Oliva		
Podpora koherence ve...	2021-8-30	...
Markéta Machová, Marie-Christine Knippels		
Podpora koherence ve...	2021-8-30	...
Markéta Machová, Marie-Christine Knippels		
Název neuveden	1969	...
Vybrané kapitoly z...	2019-05-06	...
Michal Černý		
Testování funkcí...	2019-05-06	...
Jakub Fryš, Pavla Kovářová		

Lorem ipsum dolor sit amet, consectetur adipiscing elit. Maecenas sollicitudin. Integer rutrum, orci vestibulum ultricies, lacus quam ultricies odio, vitae placerat pede sem sit amet enim. Praesent tempus. Nullam sapien sem, ornare ac, nonummy non, lobortis a enim. Vivamus ac leo pretium, tuncibus. Etiam sapien elit, consequat eget, tristique non, venenatis quis, ante. Aliquam ornare, nisi eu metus. Etiam dictum tincidunt diam. Nulla non arcu lacinia neque faucibus fringilla. Vestibulum erat nulla, ullamcorper nec, rutrum non, nonummy ac, erat. Morbi leo mi, nonummy eros, tuncibus non, rhoncus non leo. Aliquam ante. Nullam dapibus fermentum ipsum. Nulla non arcu lacinia neque faucibus fringilla. Cras pede libero, dapibus nec, pretium sit amet, tempor quis. Curabitur ligula sapien, pulvinar a vestibulum quis, facilisis vel sapien. Proin mattis lacinia justo.¹

¹ Oliva, Karel. Některé aspekty komplexity českého slovního nepořádku, s. 123.]


VLOŽIT CITÁT

Citáty, které jste si ke konkrétnímu dílu vložili v manažeru, můžete vložit přímo do textu v textovém editoru. Kliknete na tři tečky na pravé straně záznamu a zvolíte položku **Přidat citát**. Z nabídky vyberete citát a kliknutím na něj jej vložíte do textu. Text citátu se vloží s uvozovkami a odkazem na použitý zdroj.

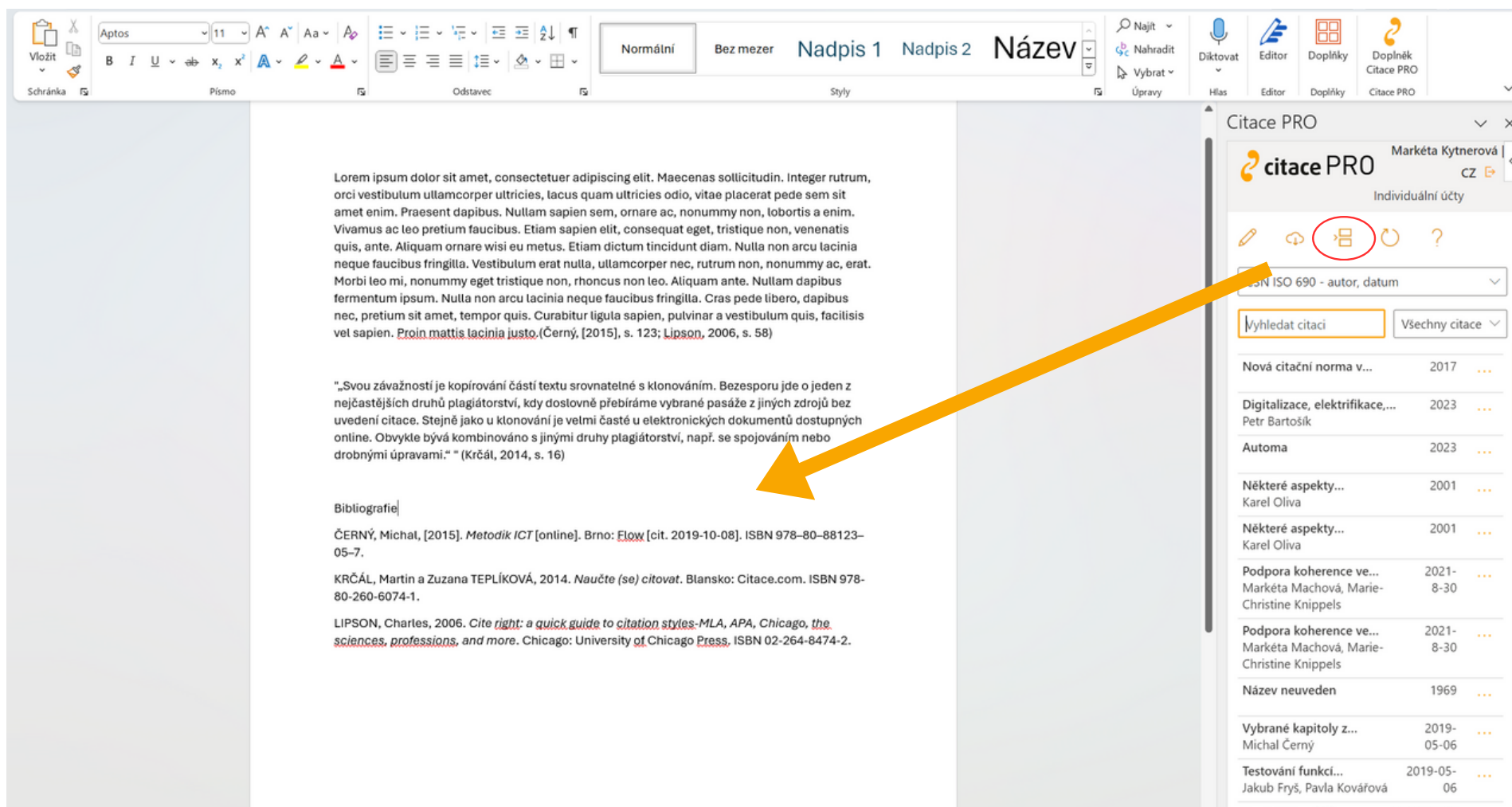
The image illustrates the process of inserting a citation into a text editor using the Citace PRO application. It is divided into three parts:

- Left Panel:** Shows the 'Citace PRO' interface with a list of citations. A citation by Martin Krčál and Zuzana Teplíková from 2014 is highlighted. A red circle highlights the three-dot menu icon on the right of the citation. A dropdown menu is open, showing options: 'Upravit v manažeru' and 'Vložit citáty' (circled in red). An orange arrow points from 'Vložit citáty' to the right panel.
- Middle Panel:** Shows the 'Vložit citáty' (Insert citations) dialog box. It displays the selected citation: „Svou závažností je kopírování části textu srovnatelné s klonováním. Bezesporu...“ (16). Below the citation, it states: 'Citáty můžete vložit v manažeru [Citace PRO](#).' An orange arrow points from the citation text in the dialog to the right panel.
- Right Panel:** Shows a text editor window with a yellow border. The citation text is inserted into the editor, enclosed in double quotes and followed by the year and page number: „Svou závažností je kopírování části textu srovnatelné s klonováním. Bezesporu...“ (Krčál, 2014, s. 16). Above this, a block of placeholder text is visible, and below it, another block of text is visible, both with red underlines indicating the citation's placement.

VLOŽIT BIBLIOGRAFII

Pro vložení bibliografie klikněte kurzorem v textu na místo, kde seznam použitých zdrojů chcete vygenerovat. Následně klikněte na třetí ikonu  .

Vloží se pouze seznam všech použitých zdrojů. Nadpis, popř. číselné označení citací (neplatí u číselných odkazů) je potřeba vložit zvlášť.



The screenshot shows the Microsoft Word interface with the Citace PRO sidebar open on the right. The sidebar contains a search bar, a list of citations, and a 'Vložit' (Insert) button circled in red. A yellow arrow points from this button to the 'Bibliografie' section in the document. The document text includes a placeholder paragraph, a warning about plagiarism, and a bibliography section with the following entries:

Bibliografie]

ČERNÝ, Michal, [2015]. *Metodik ICT* [online]. Brno: [Flow](#) [cit. 2019-10-08]. ISBN 978-80-88123-05-7.

KRČÁL, Martin a Zuzana TEPLÍKOVÁ, 2014. *Naučte (se) citovat*. Blansko: Citace.com. ISBN 978-80-260-6074-1.

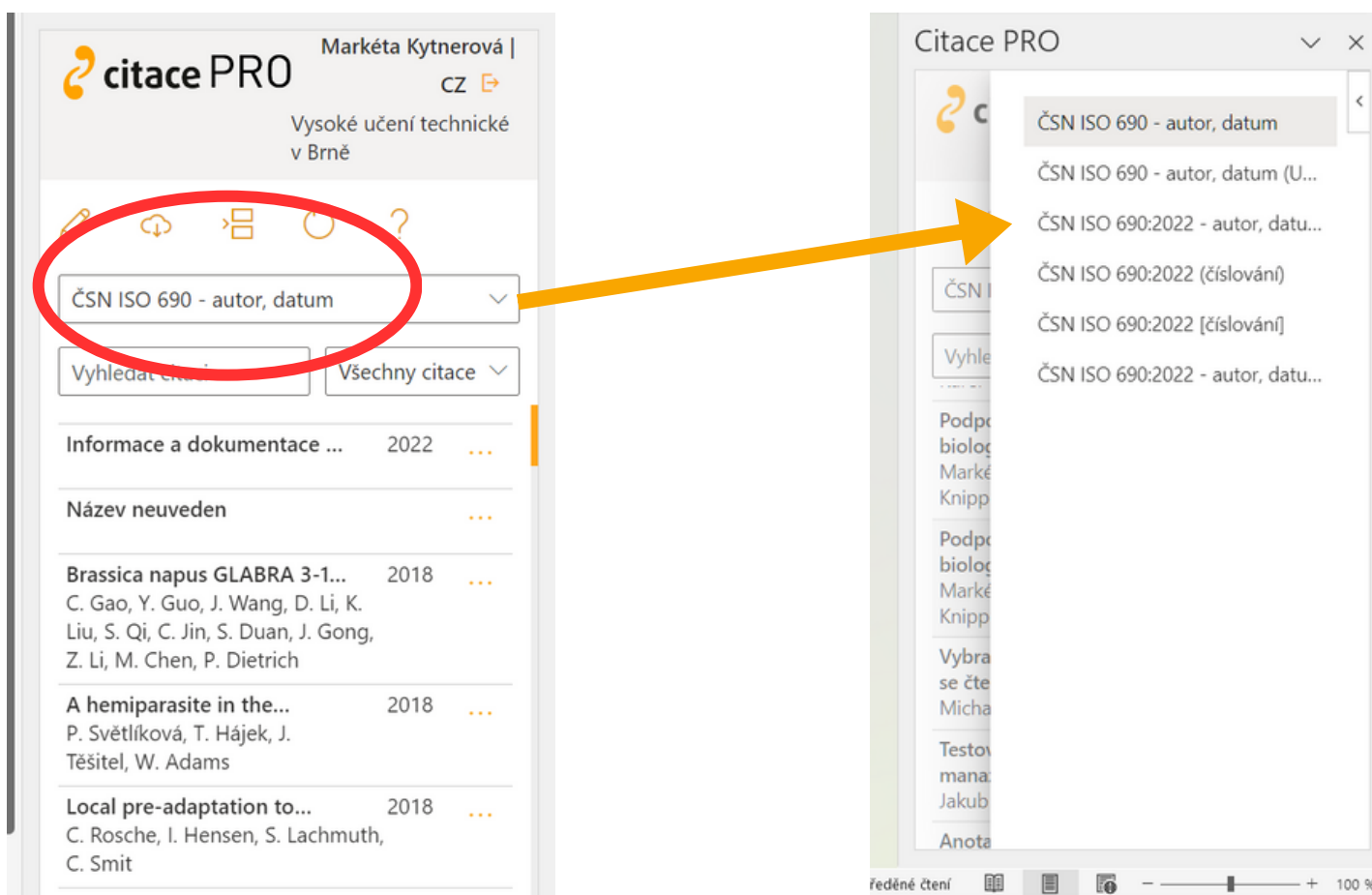
LIPSON, Charles, 2006. *Cite right: a quick guide to citation styles-MLA, APA, Chicago, the sciences, professions, and more*. Chicago: University of Chicago Press. ISBN 02-264-8474-2.

ZMĚNA CITAČNÍHO STYLU

Pro změnu citačního stylu rozbalte nabídku citačních stylů. Tato nabídka je shodná s nabídkou stylů, které máte ve vašem účtu v manažeru.

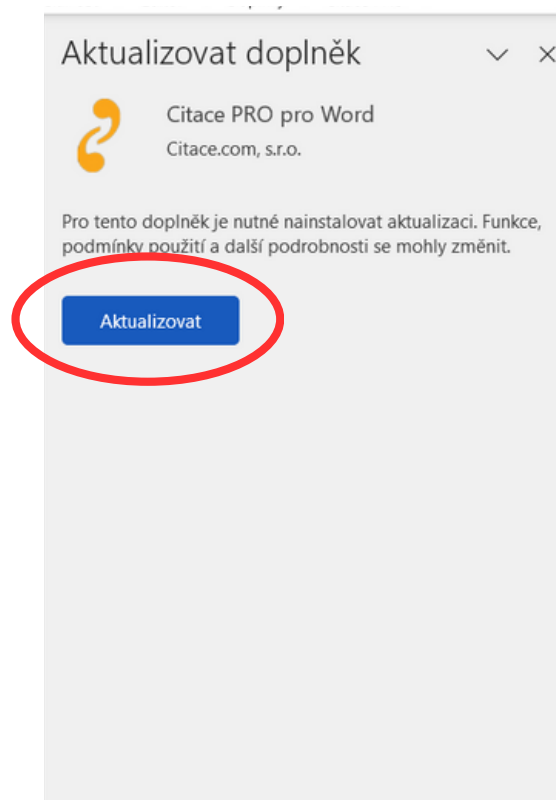
Pro přidání dalšího citačního stylu je potřeba se přihlásit do vašeho webového účtu Citace PRO Plus a přidat další citační styl.

Po zvolení nového citačního stylu v doplňku se změní všechny již vložené citace a bibliografie podle pravidel nově zvoleného citačního stylu.



INSTALACE AKTUALIZACE 1/2

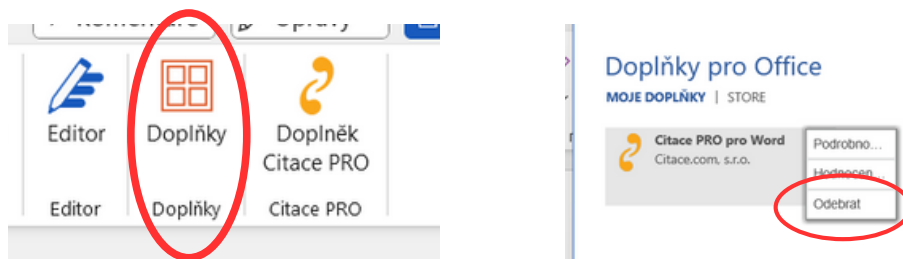
S každou nově vydanou aktualizací vás doplněk vyzve k její instalaci. Klikněte na tlačítko **Aktualizovat**.



INSTALACE AKTUALIZACE 2/2

Může se stát, že aktualizace doplňku neproběhne řádně a je potřeba promazat cache paměť MS Word.

1. Odeberte doplněk

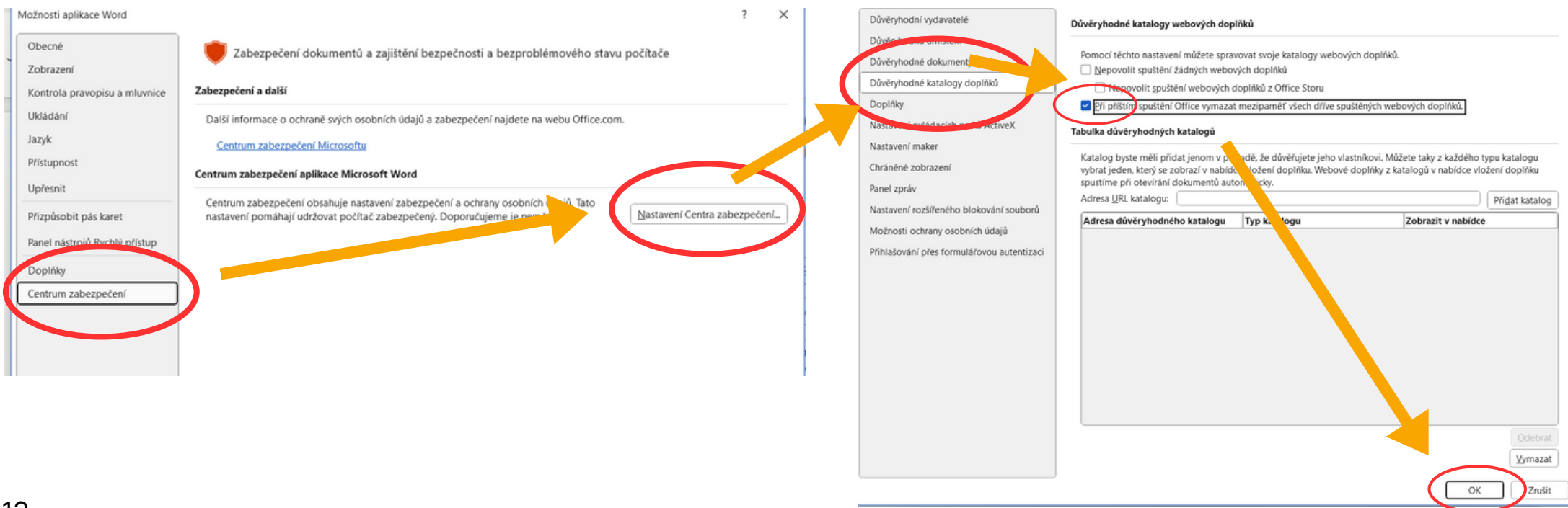


2. V pásu karet klikněte na **Soubor**, dále v levé nabídce **Možnosti**.

3. Vyberte **Centrum zabezpečení** a **Nastavení centra zabezpečení**.

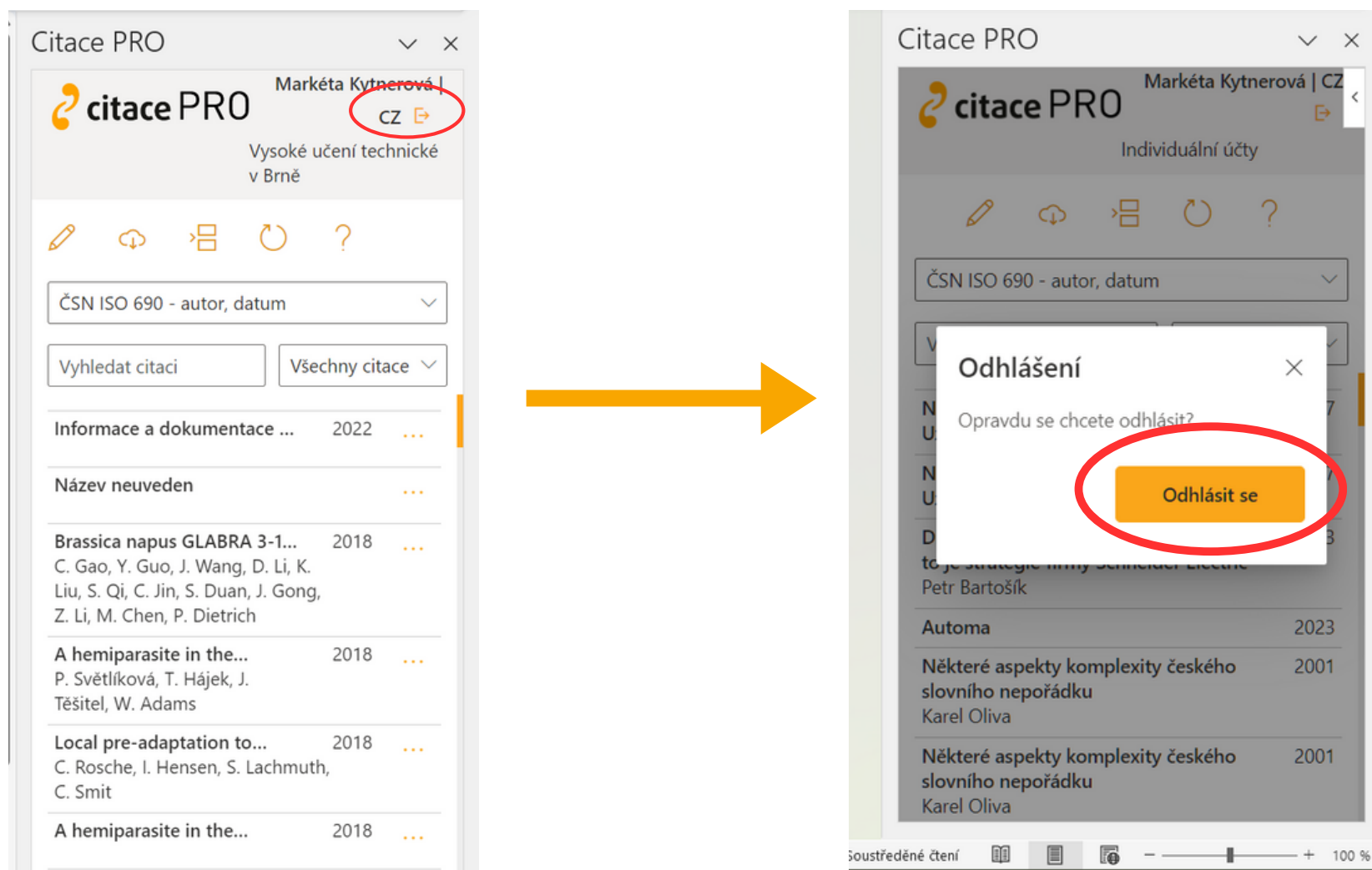
4. V levém menu vyberte **Důvěryhodné katalogy doplňků** a zaškrtněte položku **Při příštím spuštění Office vymazat mezipaměť všech dříve spuštěných webových doplňků**. Volbu potvrďte kliknutím na tlačítko **OK**.

5. Word restartujte a znovu vložte doplněk **Citace PRO**.



ODHLÁŠENÍ

Pro odhlášení z doplňku klikněte na ikonu šipky v pravém horním rohu a poté volbu potvrďte ve vyskakovacím okně kliknutím na tlačítko **Odhlásit se**.



Dostali jste se na závěr návodu k citačnímu doplňku systému Citace PRO. Pokud některá funkce nefunguje nebo jste našli nějakou jinou chybu, neváhejte nás kontaktovat na e-mailu:

podpora@citace.com

Věříme, že budete s naším systémem spokojeni a budete jej rádi využívat.

 **citace PRO**
...citovat je snadné